

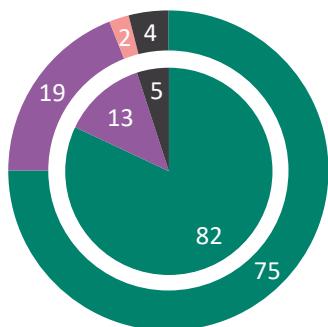
# Στερεότυπα για τα φύλα


12 Ιανουάριος - 4 Φεβρουάριος 2024


ΣΥΝΟΛΟ ΕΕ27 26,601 συνεντεύξεις | ΚΥΠΡΙΑΚΗ ΔΗΜΟΚΡΑΤΙΑ 506 συνεντεύξεις | ΕΒ100.3

## 1 ΓΕΝΙΚΕΣ ΑΝΤΙΛΗΨΕΙΣ ΓΙΑ ΤΗΝ ΙΣΟΤΗΤΑ ΤΩΝ ΦΥΛΩΝ

QD3.5. Πείτε μου αν συμφωνείτε ή διαφωνείτε με καθεμία από τις παρακάτω δηλώσεις.  
(% - Θα επωφελούνταν και οι άνδρες από την ισότητα μεταξύ γυναικών και ανδρών)



ΕΕ27  Εξωτερικό κυκλικό διάγραμμα

CY  Εσωτερικό κυκλικό διάγραμμα

- Σύνολο 'Συμφωνώ'
- Σύνολο 'Διαφωνώ'
- Εξαρτάται (ΑΥΘΟΡΜΗΤΑ)
- Δεν γνωρίζω

(Σύνολο 'Συμφωνώ' - %)



ΕΕ27



CY

### Φύλο

Φύλο	ΕΕ27	CY
Άντρας	73	76
Γυναίκα	78	88

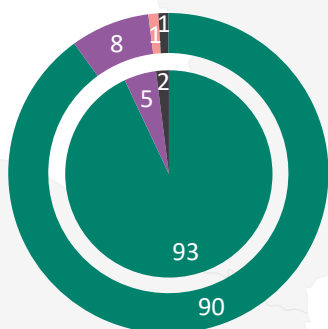
### Ηλικία - Άντρας


Ηλικία	ΕΕ27	CY
15-24	71	46
25-39	75	77
40-54	72	91
55+	74	79


### Ηλικία - Γυναίκα

Ηλικία	ΕΕ27	CY
15-24	78	100
25-39	81	92
40-54	76	94
55+	77	76

QD3.1. Πείτε μου αν συμφωνείτε ή διαφωνείτε με καθεμία από τις παρακάτω δηλώσεις.  
(% - Είναι το ίδιο σημαντικό, τόσο για τις γυναίκες όσο και για τους άνδρες, να έχουν οικονομική ανεξαρτησία)



ΕΕ27  Εξωτερικό κυκλικό διάγραμμα

CY  Εσωτερικό κυκλικό διάγραμμα

- Σύνολο 'Συμφωνώ'
- Σύνολο 'Διαφωνώ'
- Εξαρτάται (ΑΥΘΟΡΜΗΤΑ)
- Δεν γνωρίζω

(Σύνολο 'Συμφωνώ' - %)



ΕΕ27



CY

### Φύλο

Φύλο	ΕΕ27	CY
Άντρας	89	92
Γυναίκα	91	94

### Ηλικία - Άντρας

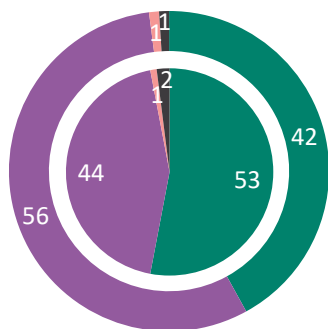
Ηλικία	ΕΕ27	CY
15-24	87	100
25-39	88	96
40-54	89	91
55+	89	86

### Ηλικία - Γυναίκα

Ηλικία	ΕΕ27	CY
15-24	92	100
25-39	91	98
40-54	90	94
55+	92	87

## 2 ΑΝΤΙΛΗΨΕΙΣ ΓΙΑ ΤΟΥΣ ΡΟΛΟΥΣ ΤΩΝ ΦΥΛΩΝ

QD2.3. Παρακαλώ πείτε μου αν συμφωνείτε ή διαφωνείτε με κάθε μία από τις ακόλουθες δηλώσεις.  
(% - Ο πιο σημαντικός ρόλος ενός άντρα είναι να κερδίζει χρήματα)



EE27 Εξωτερικό κυκλικό διάγραμμα

CY Εσωτερικό κυκλικό διάγραμμα

	EE27		CY	
	2024	Δ 2017	2024	Δ 2017
Σύνολο 'Συμφωνώ'	42	-1	53	+14
Σύνολο 'Διαφωνώ'	56	+1	44	-16
Εξαρτάται (ΑΥΘΟΡΜΗΤΑ)	1	=	1	=
Δεν γνωρίζω	1	=	2	+2

(Σύνολο 'Συμφωνώ' - %)



EE27



CY

**Φύλο**

Άντρας	45	54
Γυναίκα	39	52

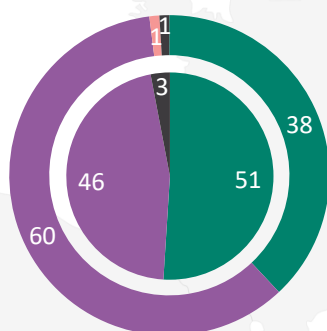
**Ηλικία - Άντρας**

15-24	43	56
25-39	42	47
40-54	43	53
55+	49	60

**Ηλικία - Γυναίκα**

15-24	31	65
25-39	37	39
40-54	37	54
55+	45	56

QD2.4. Παρακαλώ πείτε μου αν συμφωνείτε ή διαφωνείτε με κάθε μία από τις ακόλουθες δηλώσεις.  
(% - Ο πιο σημαντικός ρόλος μιας γυναίκας είναι να φροντίζει το σπίτι και την οικογένειά της)



EE27 Εξωτερικό κυκλικό διάγραμμα

CY Εσωτερικό κυκλικό διάγραμμα

	EE27		CY	
	2024	Δ 2017	2024	Δ 2017
Σύνολο 'Συμφωνώ'	38	-6	51	-9
Σύνολο 'Διαφωνώ'	60	+6	46	+6
Εξαρτάται (ΑΥΘΟΡΜΗΤΑ)	1	=	0	=
Δεν γνωρίζω	1	=	3	+3

(Σύνολο 'Συμφωνώ' - %)



EE27



CY

**Φύλο**

Άντρας	40	53
Γυναίκα	36	49

**Ηλικία - Άντρας**

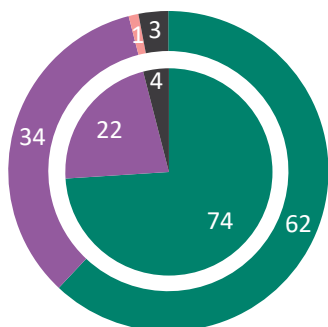
15-24	34	44
25-39	35	50
40-54	40	57
55+	45	56

**Ηλικία - Γυναίκα**

15-24	24	66
25-39	33	34
40-54	35	47
55+	42	54

### 3 ΑΝΤΙΛΗΨΕΙΣ ΓΙΑ ΤΙΣ ΙΔΙΟΤΗΤΕΣ ΤΩΝ ΓΥΝΑΙΚΩΝ ΚΑΙ ΤΩΝ ΑΝΤΡΩΝ

QD2.2. Παρακαλώ πείτε μου αν συμφωνείτε ή διαφωνείτε με κάθε μία από τις ακόλουθες δηλώσεις.  
(% - Οι γυναίκες είναι πιο πιθανό απ' ό,τι οι άντρες να παίρνουν αποφάσεις σύμφωνα με τα συναισθήματά τους)



EE27 Εξωτερικό κυκλικό διάγραμμα

CY Εσωτερικό κυκλικό διάγραμμα

	EE27		CY	
	2024	Δ 2017	2024	Δ 2017
Σύνολο 'Συμφωνώ'	62	-7	74	-5
Σύνολο 'Διαφωνώ'	34	+7	22	+3
Εξαρτάται (ΑΥΘΟΡΜΗΤΑ)	1	=	0	-1
Δεν γνωρίζω	3	=	4	+3

(Σύνολο 'Συμφωνώ' - %)



EE27



CY

**Φύλο**

Άντρας	62	71
Γυναίκα	62	76

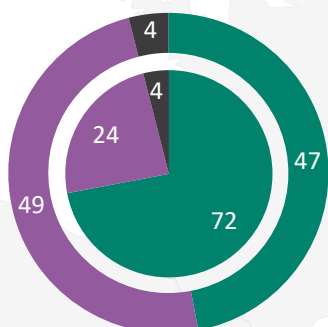
**Ηλικία - Άντρας**

15-24	58	67
25-39	57	72
40-54	62	82
55+	66	64

**Ηλικία - Γυναίκα**

15-24	53	85
25-39	59	73
40-54	60	82
55+	67	71

QD6.2. Πείτε μου αν συμφωνείτε ή διαφωνείτε με καθεμία από τις παρακάτω δηλώσεις σχετικά με την πολιτική ζωή.  
(% - Οι άνδρες είναι πιο φιλόδοξοι από τις γυναίκες στην πολιτική)



EE27 Εξωτερικό κυκλικό διάγραμμα

CY Εσωτερικό κυκλικό διάγραμμα

	EE27		CY	
	2024	Δ 2017	2024	Δ 2017
Σύνολο 'Συμφωνώ'	47	+12	72	+26
Σύνολο 'Διαφωνώ'	49	-12	24	-27
Εξαρτάται (ΑΥΘΟΡΜΗΤΑ)	0	=	0	=
Δεν γνωρίζω	4	=	4	+1

(Σύνολο 'Συμφωνώ' - %)



EE27



CY

**Φύλο**

Άντρας	48	69
Γυναίκα	46	76

**Ηλικία - Άντρας**

15-24	48	48
25-39	44	72
40-54	46	66
55+	51	77

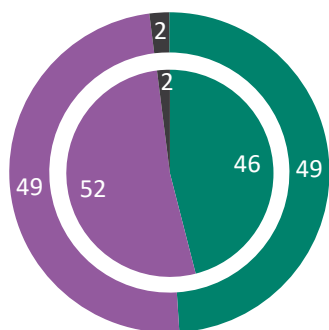
**Ηλικία - Γυναίκα**

15-24	34	82
25-39	42	71
40-54	46	84
55+	53	73

## 4 ΑΝΤΙΛΗΨΕΙΣ ΓΙΑ ΤΑ ΟΙΚΟΓΕΝΕΙΑΚΑ ΚΑΙ ΟΙΚΙΑΚΑ ΚΑΘΗΚΟΝΤΑ

QD4.3. Πείτε μου, παρακαλώ, αν συμφωνείτε ή διαφωνείτε με καθεμία από τις παρακάτω δηλώσεις.

(% - Γενικά, οι άνδρες είναι από τη φύση τους λιγότερο ικανοί από τις γυναίκες για να κάνουν τις δουλειές του σπιτιού)



EE27 Εξωτερικό κυκλικό διάγραμμα

CY Εσωτερικό κυκλικό διάγραμμα

	EE27		CY	
	2024	Δ 2014	2024	Δ 2014

	Σύνολο 'Συμφωνώ'	49	-1	46	-3
	Σύνολο 'Διαφωνώ'	49	+1	52	+2
	Δεν γνωρίζω	2	=	2	+1

(Σύνολο 'Συμφωνώ' - %)



EE27



CY

**Φύλο**

Άντρας	48	49
Γυναίκα	50	45

**Ηλικία - Άντρας**

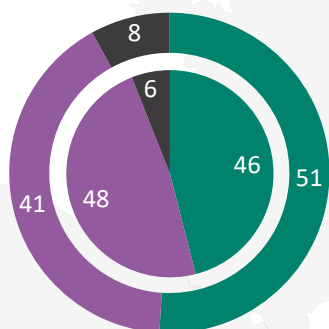
15-24	45	30
25-39	40	40
40-54	48	65
55+	55	53

**Ηλικία - Γυναίκα**

15-24	39	74
25-39	47	31
40-54	48	40
55+	54	49

QD4.4. Πείτε μου, παρακαλώ, αν συμφωνείτε ή διαφωνείτε με καθεμία από τις παρακάτω δηλώσεις.

(% - Αν ο πατέρας αμείβεται λιγότερο από τη μητέρα, τότε θα πρέπει να αφήσει αυτός τη δουλειά του για να φροντίζει τα παιδιά, αν η οικογένεια αποφασίσει ότι ένας από τους δύο γονείς πρέπει να το κάνει)



EE27 Εξωτερικό κυκλικό διάγραμμα

CY Εσωτερικό κυκλικό διάγραμμα

	EE27		CY	
	2024	Δ 2009	2024	Δ 2009

	Σύνολο 'Συμφωνώ'	51	+3	46	+35
	Σύνολο 'Διαφωνώ'	41	-5	48	-40
	Δεν γνωρίζω	8	+2	6	+5

(Σύνολο 'Συμφωνώ' - %)



EE27



CY

**Φύλο**

Άντρας	50	43
Γυναίκα	51	48

**Ηλικία - Άντρας**

15-24	48	32
25-39	51	59
40-54	52	42
55+	49	35

**Ηλικία - Γυναίκα**

15-24	52	63
25-39	51	53
40-54	51	45
55+	50	39